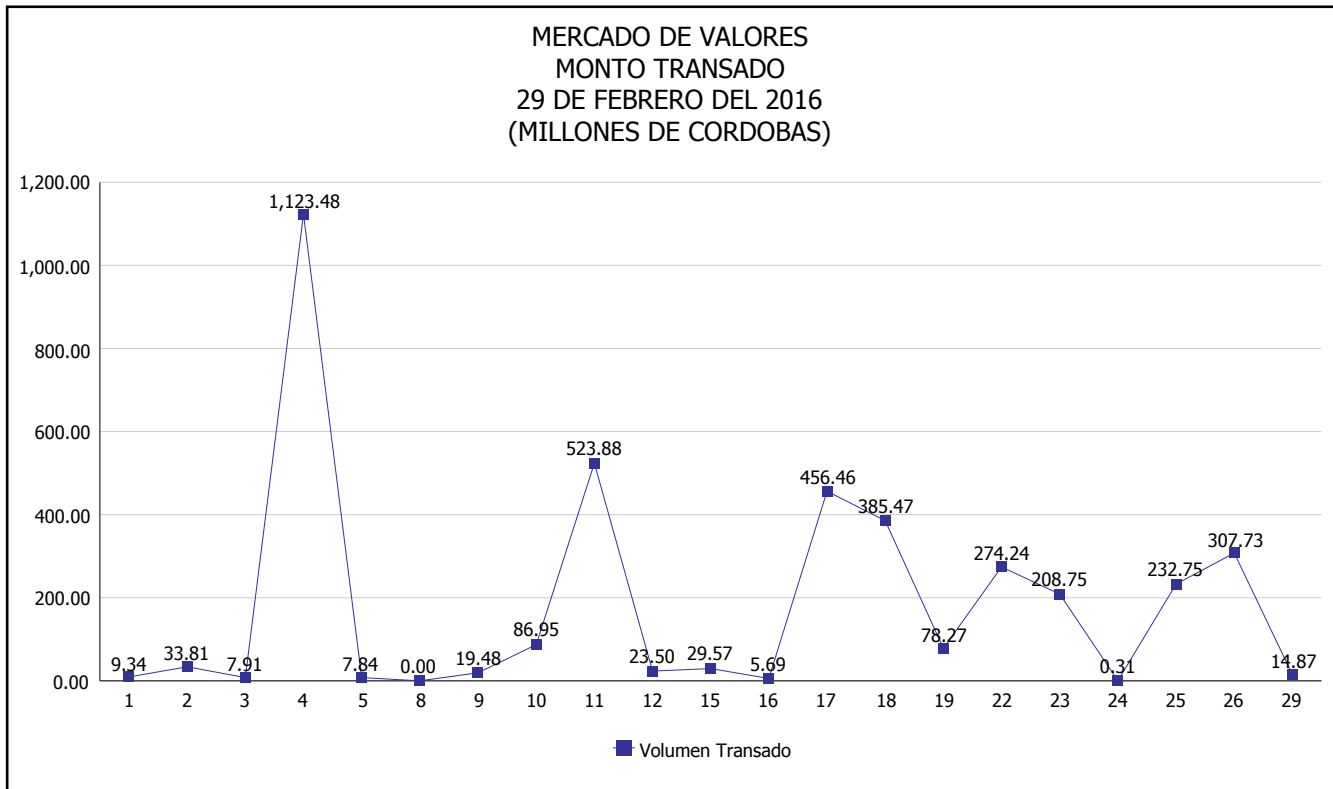


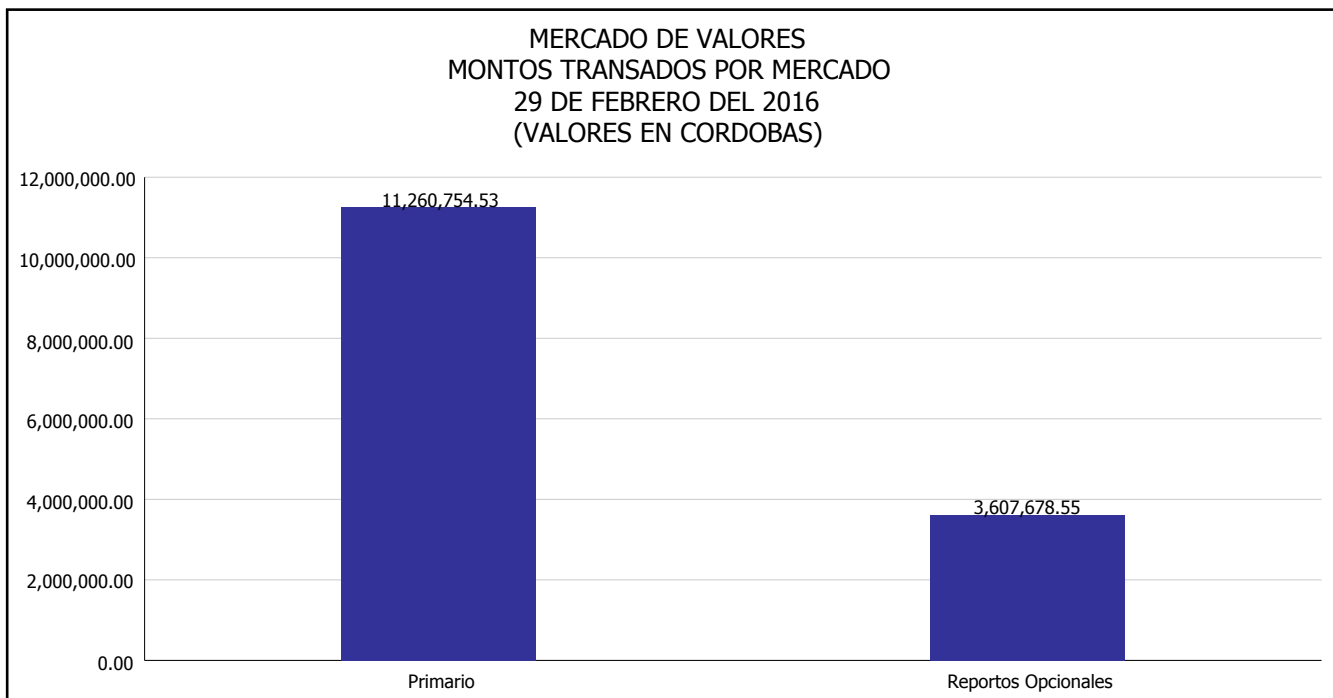


# INTENDENCIA DE VALORES INFORME DIARIO MERCADO DE VALORES DE NICARAGUA

Superintendencia de Bancos y de Otras  
Instituciones Financieras de Nicaragua



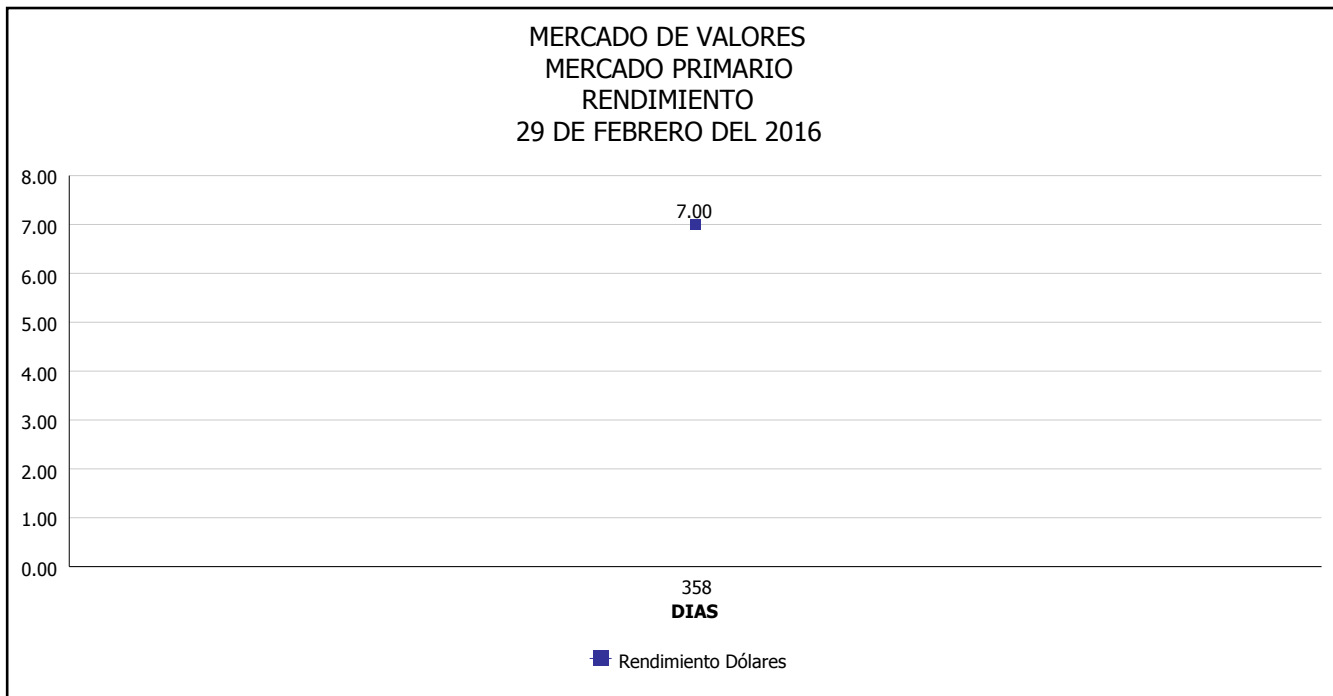
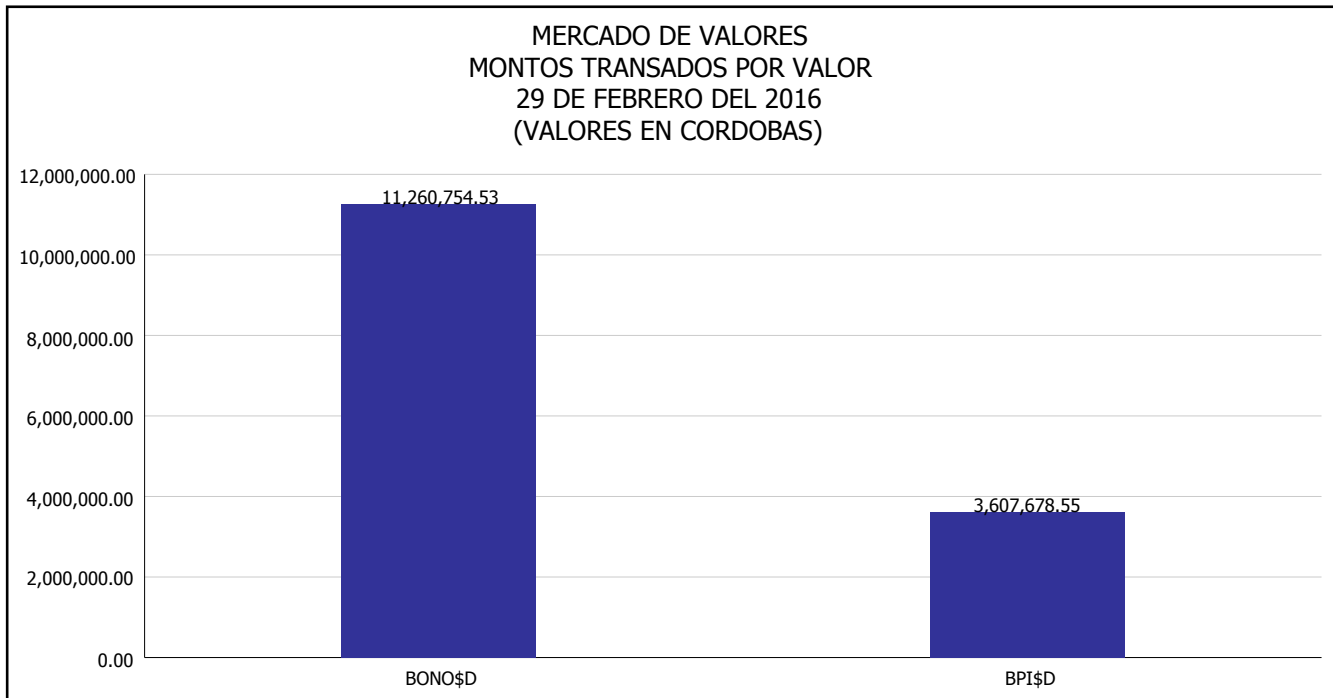
Del 1 al 29 de Febrero del 2016, en el mercado de valores se han transado C\$ 3,830,303,453.21





# INTENDENCIA DE VALORES INFORME DIARIO MERCADO DE VALORES DE NICARAGUA

Superintendencia de Bancos y de Otras  
Instituciones Financieras de Nicaragua

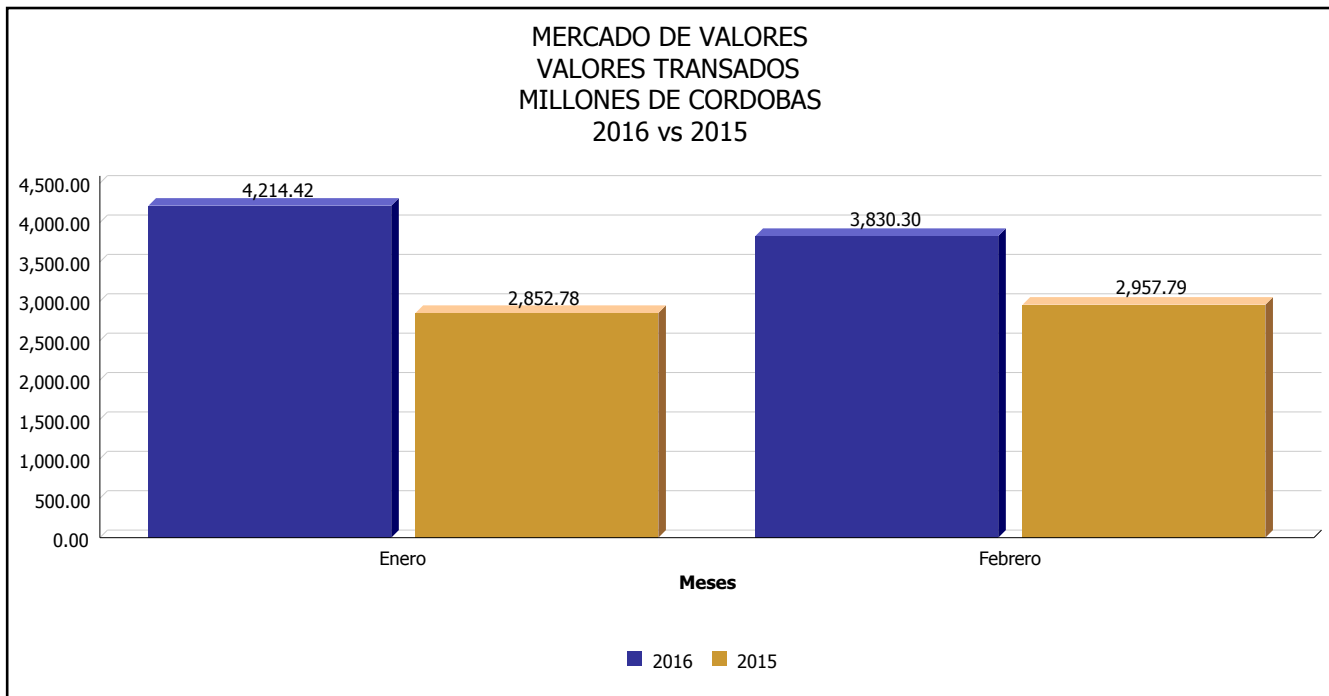
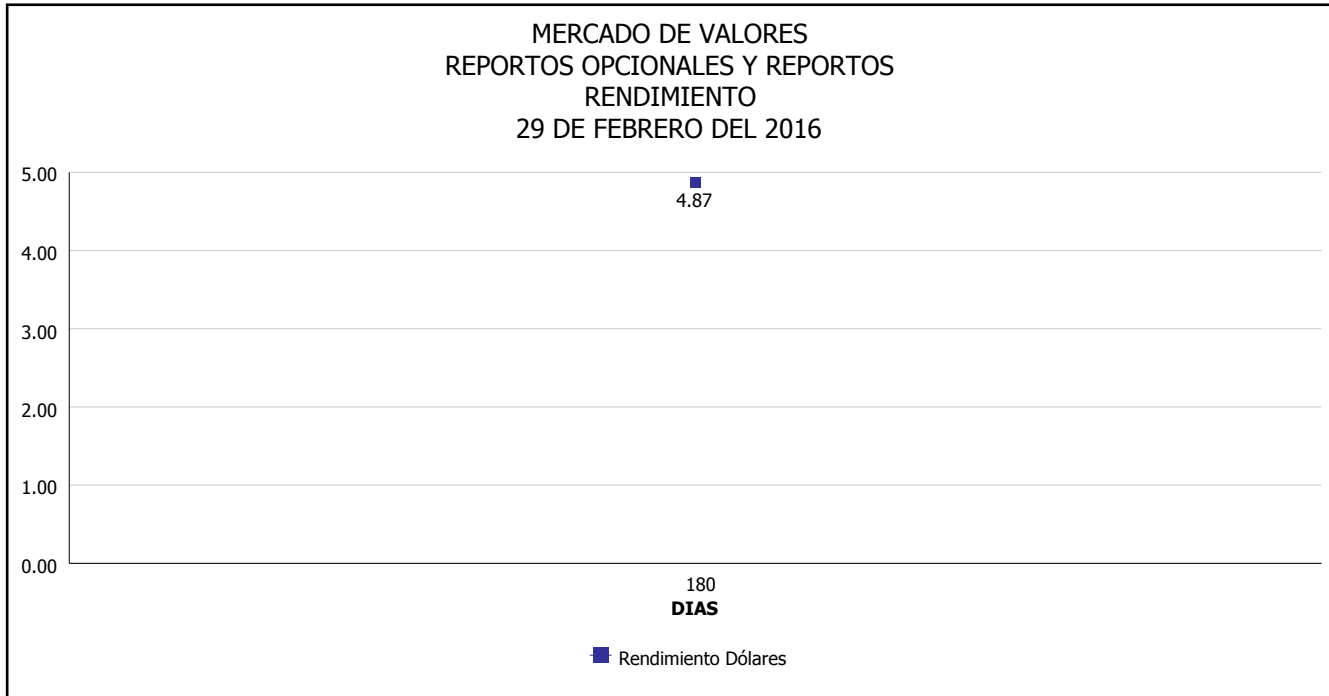


\*Para los BPI se presentan años al vencimiento



# INTENDENCIA DE VALORES INFORME DIARIO MERCADO DE VALORES DE NICARAGUA

Superintendencia de Bancos y de Otras  
Instituciones Financieras de Nicaragua



Fuente: Bolsa de Valores de Nicaragua



Superintendencia de Bancos y de Otras  
Instituciones Financieras de Nicaragua

**INTENDENCIA DE VALORES  
INFORME DIARIO  
MERCADO DE VALORES DE NICARAGUA**

**HECHOS RELEVANTES EN MERCADOS INTERNACIONALES**

Nueva York, 29 feb (EFE).- Wall Street cerró hoy con pérdidas y el Dow Jones de Industriales, su principal indicador, bajó 0.74% a pesar de una subida del precio del petróleo en los mercados internacionales.

Ese índice perdió 123.47 puntos hasta las 16,516.50 unidades, el selectivo S&P bajó 0.81% hasta los 1,932.23 enteros y el índice compuesto del mercado Nasdaq cedió 0.71% hasta las 4,557.95 unidades.

De esta forma, el S&P y el Nasdaq terminaron febrero con pérdidas acumuladas del 0.43% y el 1.22% respectivamente, y suman ya tres meses seguidos de números rojos, algo que no ocurría desde 2011, mientras que el Dow Jones logró un leve ascenso del 0.27%.

Los tres indicadores cerraron en negativo pese a que el petróleo repuntó en los mercados internacionales: el barril de Texas subió 2.96% y terminó en Nueva York en 33.75 dólares, y el crudo Brent avanzó en Londres 2.47% hasta 35.97 dólares.

Salvo materias primas (0.57%), el resto de sectores en Wall Street terminaron en números rojos, entre los que destacaron el sanitario (-1.49%), el financiero (-0.63%), el tecnológico (-0.58%), el industrial (-0.55%) y el energético (-0.31%).

El banco JPMorgan Chase (-2.17%) lideró las pérdidas en el Dow Jones, por delante de Exxon Mobil (-1.94%), Pfizer (-1.85%), UnitedHealth (-1.84%), Home Depot (-1.69%), Nike (-1.61%), United Technologies (-1.10%) y DuPont (-1.04%).

Al otro lado de la tabla encabezó los avances el fabricante de maquinaria pesada Caterpillar (1.24%) por delante de American Express (0.36%), Walt Disney (0.22%), McDonald's (0.11%) y Boeing (0.02%).

Al cierre de la sesión bursátil, el oro avanzó a 1,239.5 dólares la onza, la rentabilidad de la deuda pública a diez años retrocedió a 1.738% y el dólar ganó terreno frente al euro, cambiándose a 1.0878 dólares.

<b>PRINCIPALES ÍNDICES BURSÁTILES EE-UU</b>				
	<b>CIERRE DEL DIA</b>		<b>VARIACIONES</b>	
<b>ÍNDICES</b>	26/02/2016	29/02/2016	ABSOLUTA	RELATIVA
Dow Jones	16,639.97	16,516.50	-123.47	-0.74%
Nasdaq	4,590.47	4,557.95	-32.52	-0.71%
S&P	1,948.05	1,932.23	-15.82	-0.81%